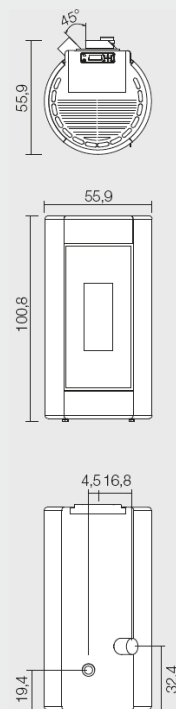




Potenza nominale	kW	8,5
Puissance réduite	kW	2,3
Potenza utile all'acqua nominale	kW	-
Potenza utile all'acqua ridotta	kW	-
Rendimento nominale	%	88,9
Rendimento ridotto	%	92,2
Volume riscaldabile (min-max)	m ³	56 - 207
CO al 13% O2 nominale	%	0,014
CO al 13% O2 ridotto	%	0,033
Contenuto di polveri al 13% O2 nominale	mg/Nm ³	29,4
Capacità caldaia (H2O)	l	-
Capacità serbatoio	kg	15
Combustibile		Pellet ø6
Consumo orario (min-max)	kg/h	0,52 - 1,98
Autonomia (min-max)	h	28,8 - 7,6
Assorbimento elettrico in accensione (max)	W	360
Assorbimento elettrico in lavoro (max)	W	60
Tensione di alimentazione e frequenza	V - Hz	230 - 50
Depressione canna fumaria	Pa	11,63
Diametro scarico fumi	mm	80
Diametro ingresso aria comburente	mm	60
Massa fumi (min-max)	g/sec	2,22 - 4,72
Temperatura fumi in uscita (max)	°C	210
Peso netto	kg	88
Peso lordo	kg	98



EN 14785:2006



Camera stagna



Telecomando



Wi-Fi (opzionale)



Protezione anti surriscaldamento



Programmazione giornaliera settimanale



Mano fredda



Collegamento termostato esterno



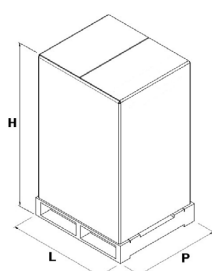
Braciere in ghisa



Scarico fumi posteriore

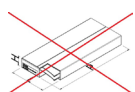
EUROPEAN CERTIFICATIONS: Art. 15A B-VG 2015 BImSchV 2015 Regensburg München Stuttgart Aachen

IMBALLO E STOCCAGGIO



L (cm)	78
H (cm)	125
P (cm)	68

IMBALLO FINITURE



FINITURA	L (cm)	H (cm)	P (cm)

7016056		NATURAL ACRYLIC STONE ALPINE WHITE	EAN 8033123617796
7016057		NATURAL ACRYLIC STONE GREY	EAN 8033123617802